

# Bolavetim

**Informativo**

Ano 1 | nº 6 | 2011



**DETRAN-AL**

Departamento Estadual de Trânsito de Alagoas

**CST**

COORDENADORIA  
DE SEGURANÇA DO TRÂNSITO

## **RELATÓRIO DE EVOLUÇÃO DA FROTA E POPULAÇÃO**

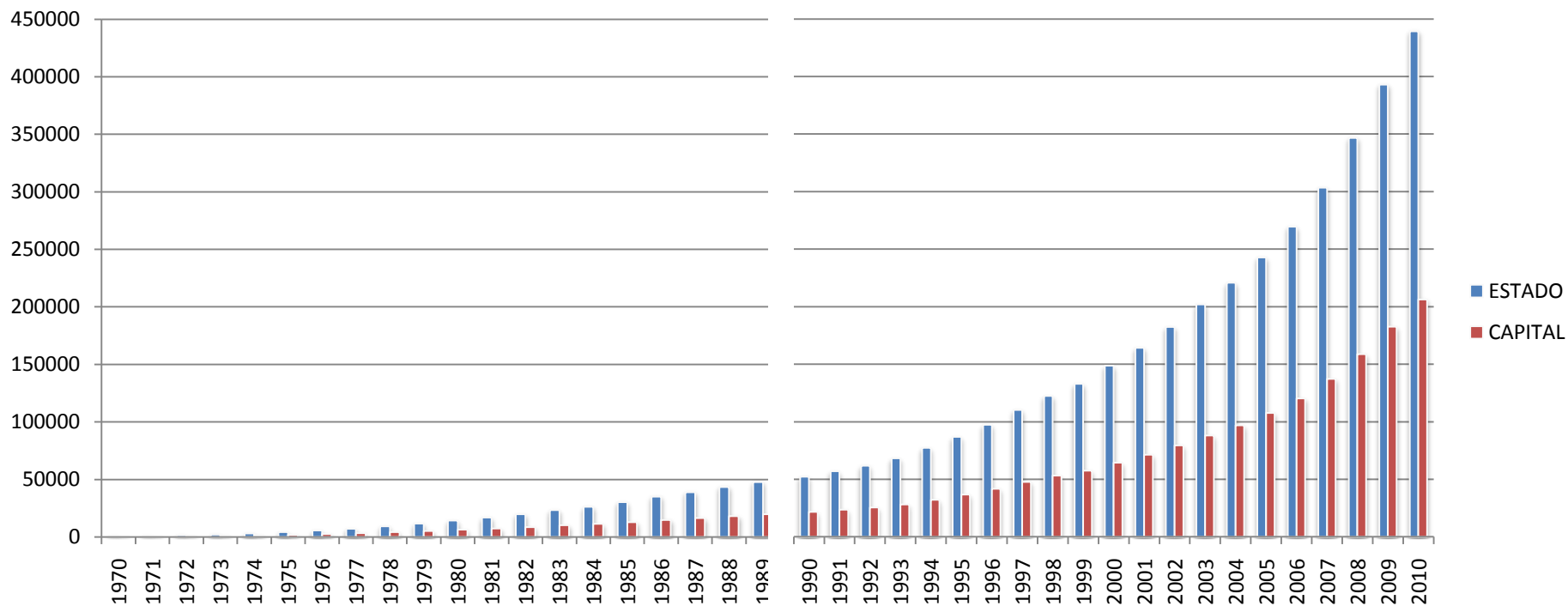
(Dados de Alagoas e capital)  
ANO 2010





ESTADO DE ALAGOAS  
SECRETARIA ESTADUAL DE DEFESA SOCIAL  
DEPARTAMENTO ESTADUAL DE TRÂNSITO – DETRAN/AL

### CURVA DE EVOLUÇÃO DA FROTA EM ALAGOAS E MACEIÓ



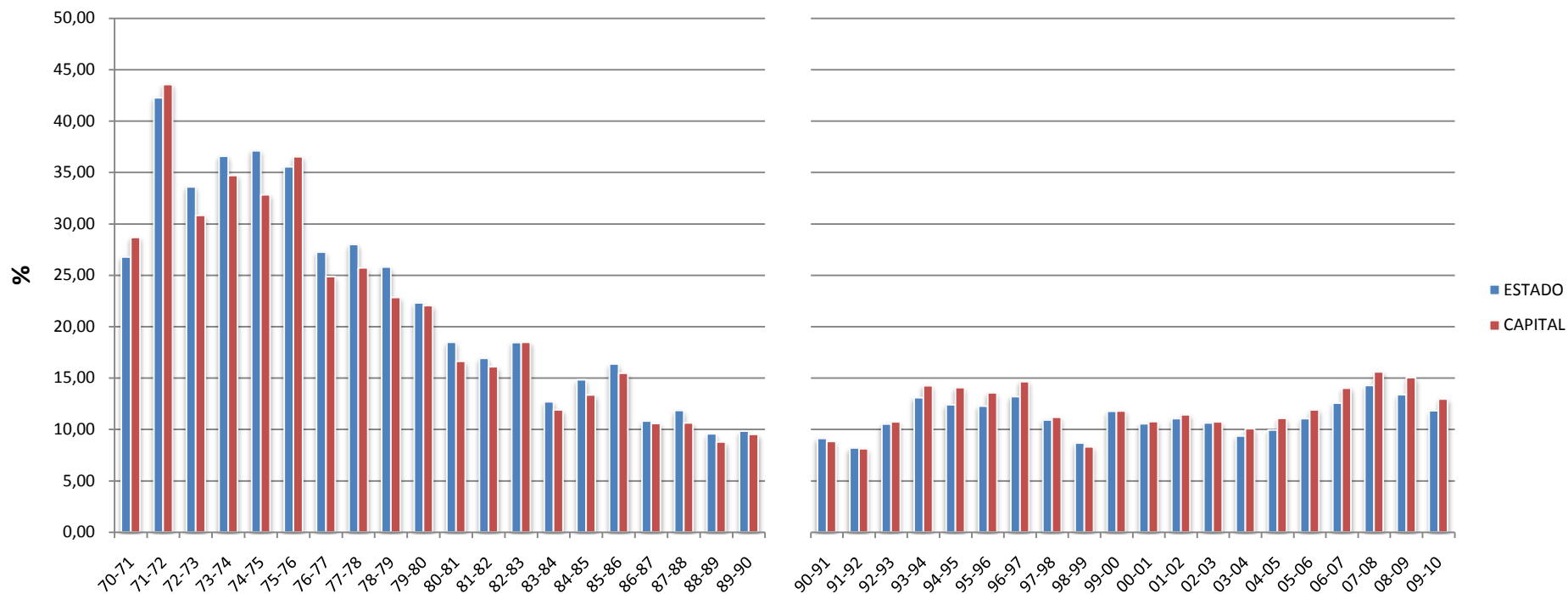
\*Em 2004 foram retiradas as placas amarelas

Fonte: Detran-AL



ESTADO DE ALAGOAS  
SECRETARIA ESTADUAL DE DEFESA SOCIAL  
DEPARTAMENTO ESTADUAL DE TRÂNSITO – DETRAN/AL

### EVOLUÇÃO DA PORCENTAGEM DE CRESCIMENTO ANUAL DA FROTA EM ALAGOAS E MACEIÓ

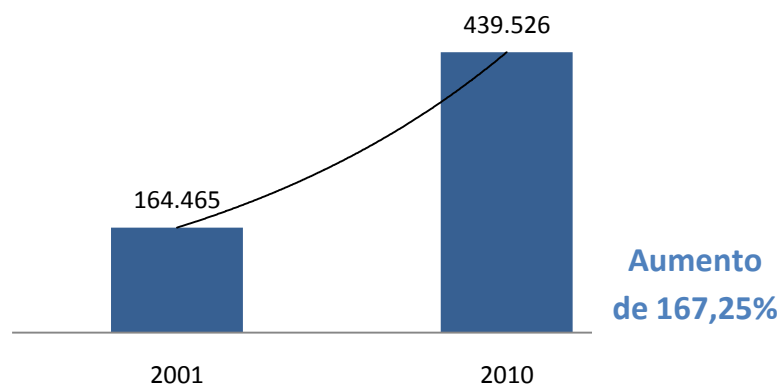


Fonte: Detran-AL

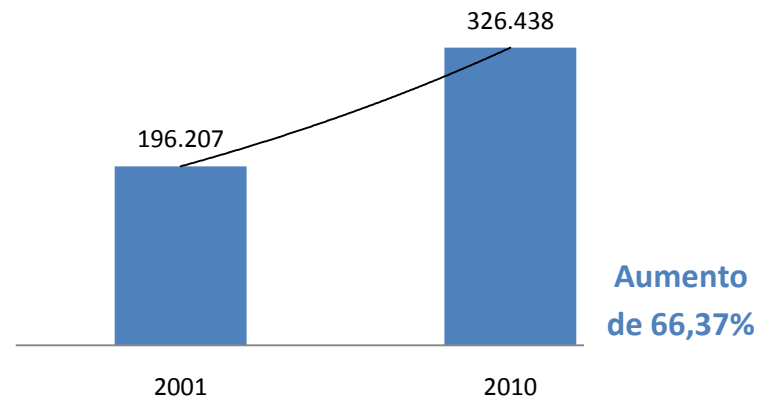


ESTADO DE ALAGOAS  
SECRETARIA ESTADUAL DE DEFESA SOCIAL  
DEPARTAMENTO ESTADUAL DE TRÂNSITO – DETRAN/AL

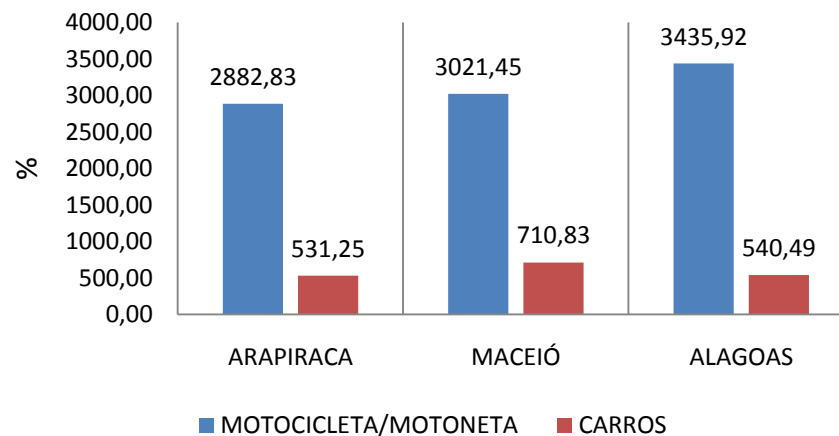
### EVOLUÇÃO DA QUANTIDADE DE VEÍCULOS



### EVOLUÇÃO DA QUANTIDADE DE CONDUTORES



### EVOLUÇÃO DA FROTA (1990-2010)



COORDENADORIA DE SEGURANÇA DO TRÂNSITO  
SERVIÇO DE ESTUDOS DE ACIDENTES E INFRAÇÕES DE TRÂNSITO  
ANO 2010





ESTADO DE ALAGOAS  
SECRETARIA ESTADUAL DE DEFESA SOCIAL  
DEPARTAMENTO ESTADUAL DE TRÂNSITO – DETRAN/AL

### HISTÓRICO QUANTITATIVO DA FROTA DE VEÍCULOS EM ALAGOAS

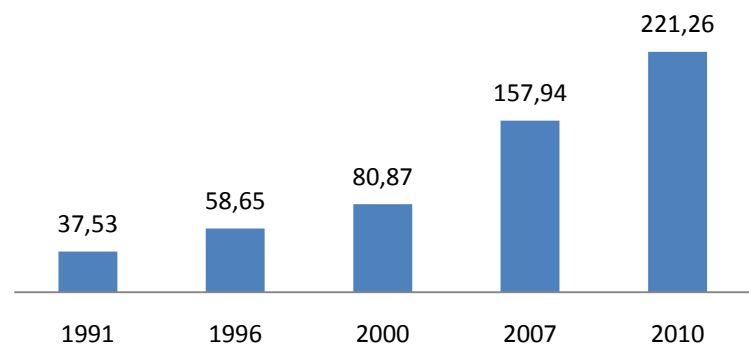
ANO	ALAGOAS	MACEIÓ	ANO	ALAGOAS	MACEIÓ
1970	930	457	1991	57.222	23.605
1971	1.179	588	1992	61.904	25.519
1972	1.677	844	1993	68.410	28.257
1973	2.240	1.104	1994	77.355	32.283
1974	3.059	1.487	1995	86.941	36.820
1975	4.194	1.975	1996	97.602	41.809
1976	5.684	2.696	1997	110.474	47.931
1977	7.233	3.366	1998	122.537	53.284
1978	9.257	4.231	1999	133.148	57.708
1979	11.644	5.197	2000	148.785	64.513
1980	14.241	6.342	2001	164.465	71.441
1981	16.871	7.396	2002	182.616	79.598
1982	19.724	8.585	2003	202.027	88.124
1983	23.362	10.171	2004	220.925	96.992
1984	26.327	11.379	2005	242.876	107.721
1985	30.227	12.898	2006	269.699	120.516
1986	35.166	14.890	2007	303.518	137.402
1987	38.966	16.463	2008	346.814	158.809
1988	43.575	18.211	2009	393.152	182.679
1989	47.743	19.808	2010	439.526	206.347
1990	52.438	21.693			

### CRESCIMENTO DA FROTA

PERÍODO	ALAGOAS	MACEIÓ
1991 a 2010	+ 668,11 %	+ 774,17 %
1970 a 2010	+ 47.160 %	+ 45.052 %

Enquanto a população da capital alagoana cresceu 48,26% entre 1991 e 2010 (de 629.041 para 932.608), a frota de veículos teve um incremento na ordem de 774,17% neste mesmo período.

### ÍNDICE DE MOTORIZAÇÃO DE MACEIÓ (Veículos / 1000 habitantes)

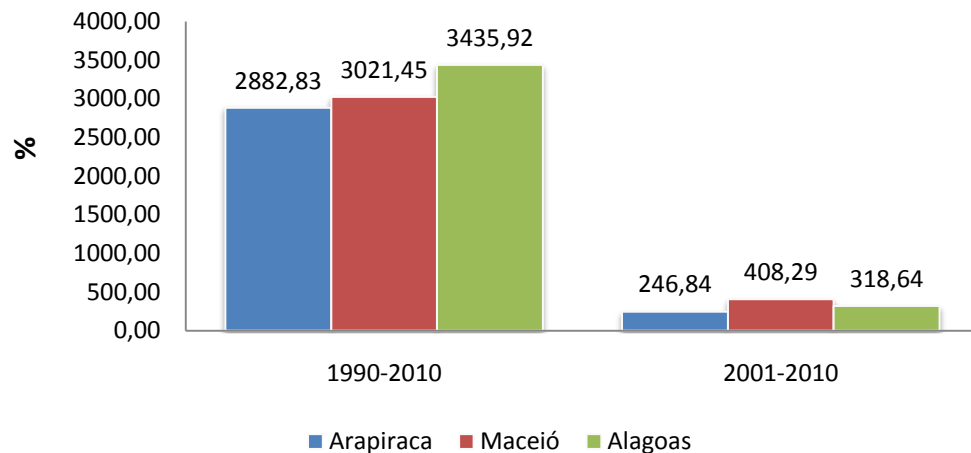


\*Em 2004 foram retiradas de circulação as placas amarelas

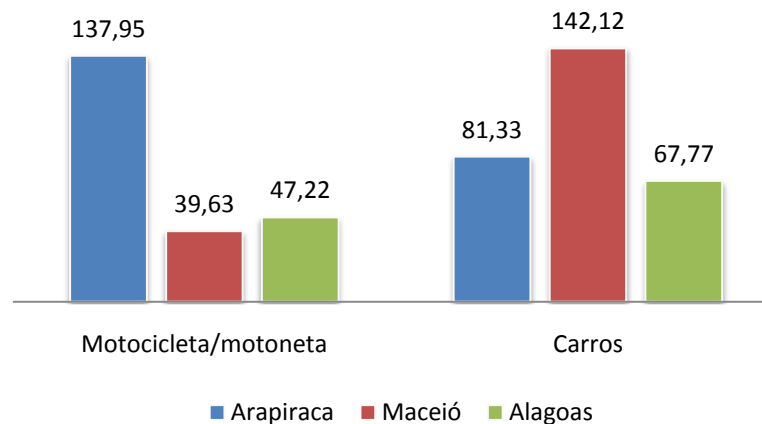
Fonte: Detran-AL



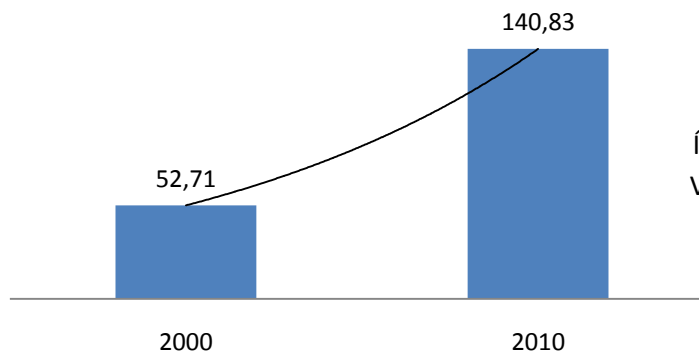
### AUMENTO DA FROTA DE MOTOCICLETA/MOTONETA



### ÍNDICE DE MOTORIZAÇÃO (Veículos/1.000 habitantes)



### ÍNDICE DE MOTORIZAÇÃO DE ALAGOAS



ÍNDICE DE MOTORIZAÇÃO É A QUANTIDADE DE VEÍCULOS REGISTRADOS PARA CADA GRUPO DE 1.000 HABITANTES.